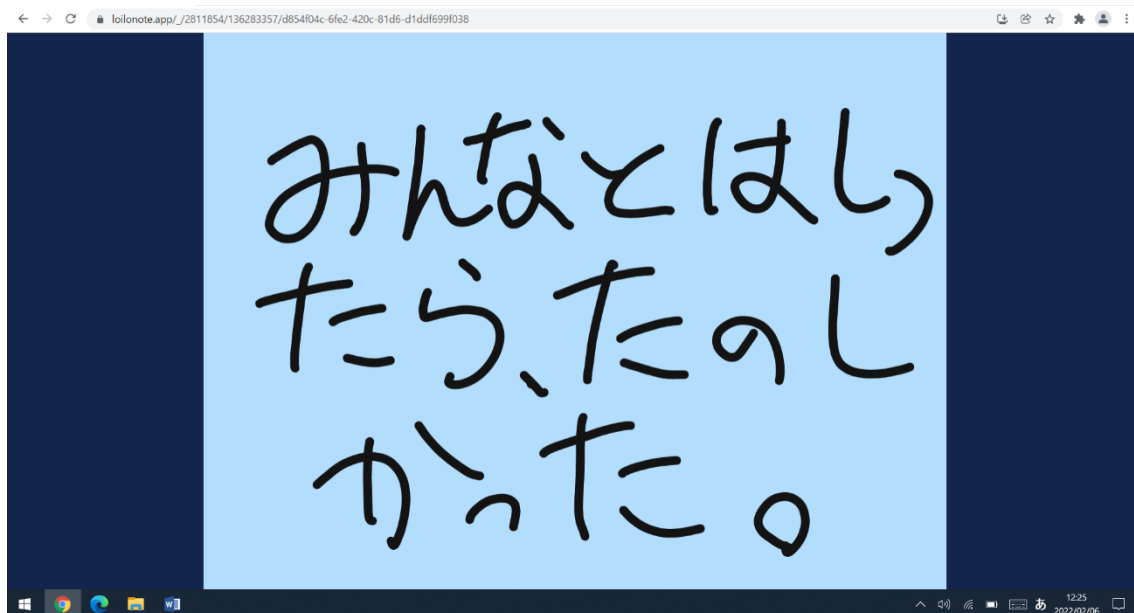


手書き入力アイデア ※「ロイロノート」で作成

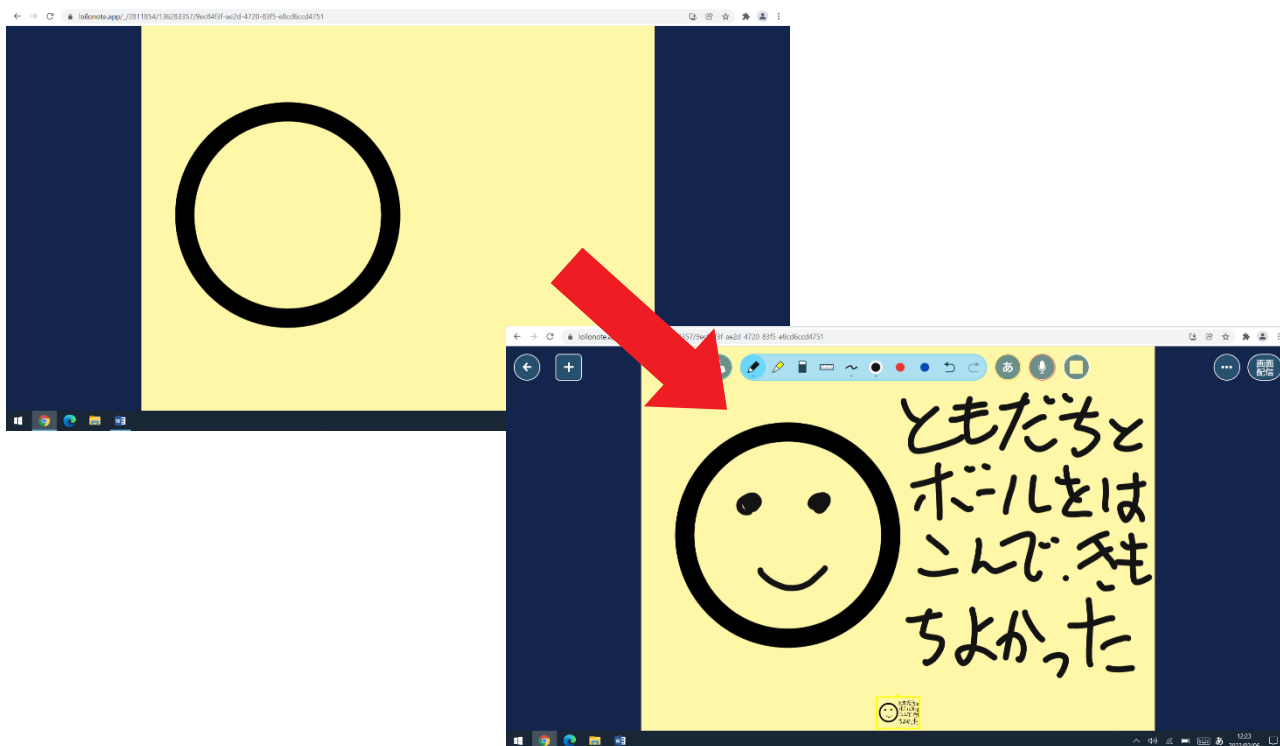
- ・ノート画面からテキストを選ぶ際に、心と体の状態にあった色のカードにその日の感想を書くようにする。

※感想を記入するカードの色の例 とてもよい→青 よい→緑 ふつう→黄 わるい→赤



【青のカードに感想を書いた画面】

- ・事前にカード左側に○をかいたカードを使うようにし、心と体の状態にあわせた顔と感想を書くようにしてもよいかもしれません。

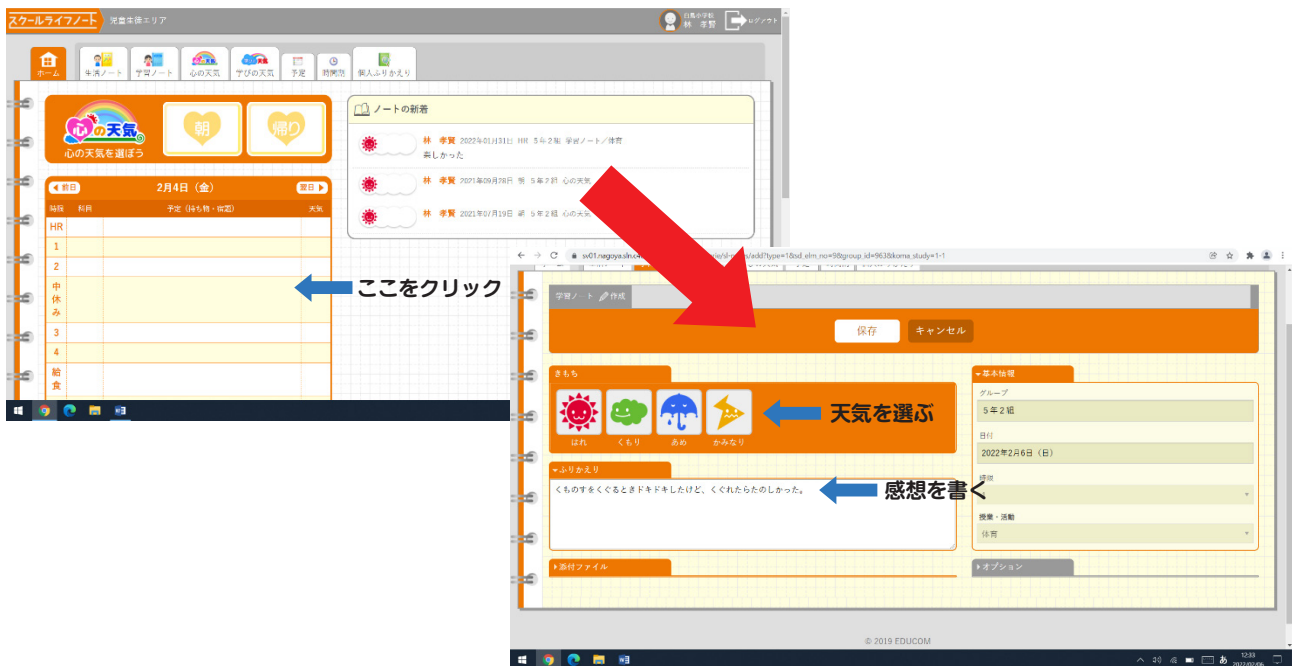


【顔と感想を書いた画面】

マークを選ぶアイデア

※「スクールライフノート」で作成

- ・当日のスケジュール画面の表の右側にある「天気」をクリックし、授業後の心と体の変化について、天気の絵をクリックする。また、タイピングができる子供については「ふり返り」に感想を記入する。



【心と体の状態を天気で表したり感想をかいたりする画面】

- 教師や子供が運動遊びに取り組んでいる様子を動画撮影して、できそうな運動遊びや友達と一緒に行動すると楽しい運動遊びを選ぶようにする。

遊び方の提示アイデア

※「ロイロノート」で作成

- ・教師や子供が運動に取り組んでいる動画をノート画面に入れ、子供がいつでも見ることができるようにし、やってみたい運動を選ぶようにする。



【いろいろな運動を選ぶ画面】